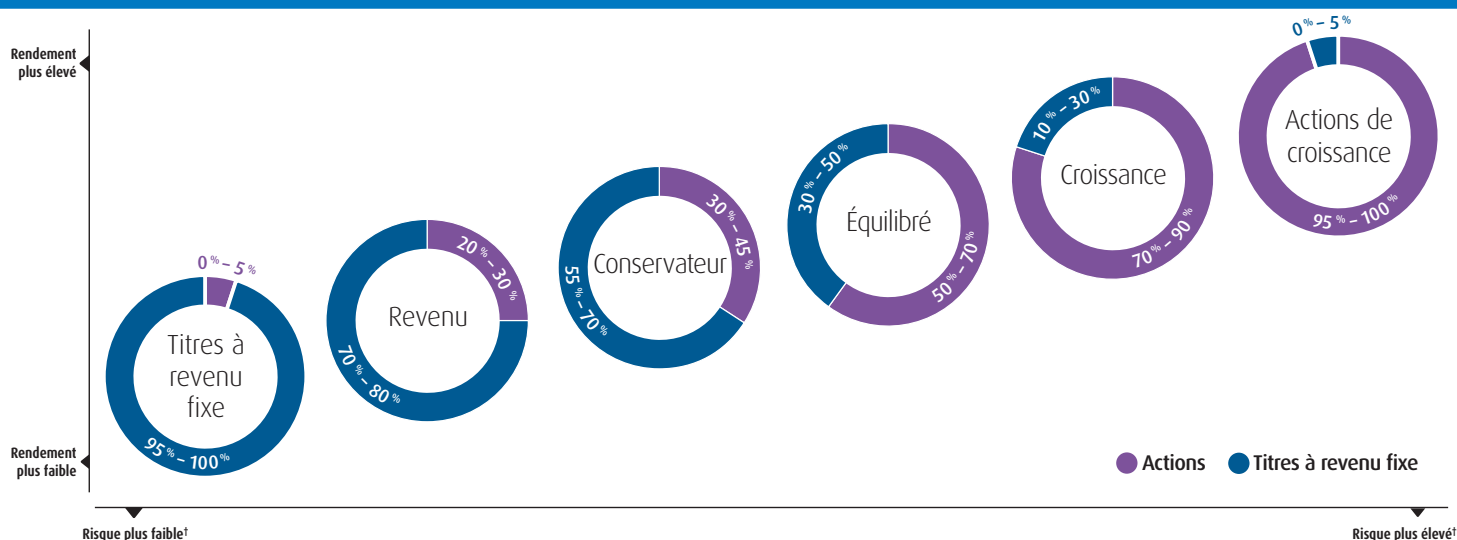


Fiche-conseils



	Revenu fixe (%)	Revenu (%)	Conservateur (%)	Équilibré (%)	Croissance (%)	Actions de croissance (%)
REVENU FIXE						
FINB BMO obligations totales ZAG	19,4	26,4	21,1	15,2	7,5	-
FINB BMO obligations à moyen terme de sociétés américaines de premier ordre (couv en \$ CA) ZMU	35,7	18,7	15,5	10,3	5,1	-
FINB BMO obligations de sociétés américaines à haut rendement ZHY	9,9	5,4	4,4	2,9	1,4	-
FINB BMO Fonds d'obligations de base Plus ZCPB	5,6	6,9	5,0	3,5	2,7	-
FINB BMO Obligations de marchés émergents ZEF	10,9	6,1	5,1	3,4	1,7	-
FINB BMO titres adossés à des créances hypothécaires canadiens ZMBS	5,5	3,6	2,6	1,7	-	-
SPDR Portfolio TIPS ETF SPIP-US	5,2	-	-	-	-	-
FINB BMO obligations fédérales à long terme ZFL	3,7	2,6	2,1	1,0	0,3	-
FINB BMO obligations fédérales à court terme ZFS	0,4	0,7	1,8	0,3	0,3	-
Trésorerie & équivalents de trésorerie	3,7	2,1	2,2	1,8	1,4	1,4
Total : Revenu fixe	100	72	60	40	20	1
ACTIONS						
FINB BMO S&P 500 ZSP	-	8,4	12,4	17,4	23,7	30,0
FINB BMO S&P/TSX composé plafonné ZCN	-	7,6	11,1	16,7	22,2	27,7
FINB BMO MSCI EAFE ZEA	-	5,9	7,7	12,8	17,0	18,7
FINB BMO MSCI marchés émergents ZEM	-	1,6	2,3	3,0	4,0	4,8
FINB BMO MSCI Europe de haute qualité ZEQ	-	1,1	2,1	2,4	2,4	4,4
FINB BMO Japon ZJPN	-	1,2	2,1	2,5	2,5	4,4
Energy Select Sectors SPDR Fund XLE	-	0,8	1,1	1,2	1,2	1,2
Industrial Select Sector SPDR Fund XLI	-	0,6	0,8	1,0	1,3	1,6
iShares S&P/TSX Capped Materials Index ETF XMA	-	0,3	0,5	0,7	0,9	1,1
FINB BMO actions du Nasdaq 100 ZNQ	-	-	-	1,1	1,3	1,4
BMO Brookfield Fonds mondial d'infrastructures d'énergie renouvelable FNB GRNI	-	-	-	-	1,0	0,9
BMO Brookfield Fonds mondial immobilier de technologie FNB TOWR	-	-	-	-	1,0	1,0
FINB BMO S&P sociétés américaines à faible capitalisation ZSML	-	-	-	0,5	0,5	0,8
FINB BMO MSCI China ESG Leaders ZCH	-	-	-	0,4	0,7	0,9
Total : Actions	-	28	40	60	80	99

Répartition de l'actif au 28 février 2023.

† On entend par « risque » l'incertitude d'un rendement et le potentiel de perte en capital de votre placement.

L'équipe Solutions d'investissement multiactif, BMO Gestion mondiale d'actifs peut temporairement porter à 20 % le maximum des paramètres de répartition des portefeuilles Revenu et Conservateur, mais le poids des actions dans les portefeuilles de revenu ne doit pas dépasser 30 %.

Fiducie de fonds d'investissement	Revenu fixe				Revenu				Conservateur				Équilibré				Croissance				Actions de croissance			
	FA	FR*	DFA*	Ré-munération basé	FA	FR*	DFA*	Ré-munération basé	FA	FR*	DFA*	RB	FA	FR*	DFA*	Ré-munération basé	FA	FR*	DFA*	Ré-munération basé	FA	FR*	DFA*	Ré-munération basé
Conseiller	99700	98700	97700	-	99701	98701	97701	-	99702	98702	97702	-	99703	98703	97703	-	99704	98704	97704	-	99705	98705	97705	-
T6	34706	33706	32706	-	34707	33707	32707	-	34708	33708	32708	-	34709	33709	32709	-	34710	33710	32710	-	34712	33712	32712	-
F	-	-	-	95700	-	-	-	95701	-	-	-	95702	-	-	-	95703	-	-	-	95704	-	-	-	95705
F2	-	-	-	14700	-	-	-	14701	-	-	-	14702	-	-	-	14703	-	-	-	14704	-	-	-	14705
F4	-	-	-	-	-	-	-	37701	-	-	-	37702	-	-	-	37703	-	-	-	37704	-	-	-	37705
F6	-	-	-	-	-	-	-	36701	-	-	-	36702	-	-	-	36703	-	-	-	36704	-	-	-	36705

Ratio des frais de gestion (RFG) au 30 septembre 2022

Conseiller	1,01 %	1,67 %	1,67 %	1,72 %	1,72 %	1,78 %
F	0,45 %	0,56 %	0,56 %	0,61 %	0,61 %	0,67 %

Catégorie de société	Revenu fixe				Revenu				Conservateur				Équilibré				Croissance				Actions de croissance			
	FA	FR*	DFA*	Ré-munération basé	FA	FR*	DFA*	Ré-munération basé	FA	FR*	DFA*	Ré-munération basé	FA	FR*	DFA*	Ré-munération basé	FA	FR*	DFA*	RB	FA	FR*	DFA*	Ré-munération basé
Conseiller	-	-	-	-	87490	86490	85490	-	-	-	-	-	87491	86491	85491	-	87492	86492	85492	-	87493	86493	85493	-
T6	-	-	-	-	64490	63490	62490	-	-	-	-	-	64491	63491	62491	-	64492	63492	62492	-	64493	63493	62493	-
F	-	-	-	-	-	-	-	88490	-	-	-	-	-	-	-	88491	-	-	-	88492	-	-	-	88493
F2	-	-	-	-	-	-	-	-	-	-	-	-	-	-	-	14491	-	-	-	-	-	-	-	-
F6	-	-	-	-	-	-	-	36490	-	-	-	36491	-	-	-	-	-	-	-	36492	-	-	-	36493

Ratio des frais de gestion (RFG) au 30 septembre 2022

Conseiller	-	1,67 %	-	1,72 %	1,72 %	1,79 %
F	-	0,56 %	-	0,61 %	0,61 %	0,66 %

Commissions de suivi	Revenu fixe	Revenu	Conservateur	Équilibré	Croissance	Actions de croissance
FA	0,5 %	1,0 %	1,0 %	1,0 %	1,0 %	1,0 %
FR*	0,5 %	1,0 %	1,0 %	1,0 %	1,0 %	1,0 %
FVD*	0,25 %	0,5 %	0,5 %	0,5 %	0,5 %	0,5 %

Commissions (sauf les fonds sans frais)

FA	0-5 %	0-5 %	0-5 %	0-5 %	0-5 %	0-5 %
FR*	2,0 %	2,0 %	2,0 %	2,0 %	2,0 %	2,0 %
FVD*	5,0 %	5,0 %	5,0 %	5,0 %	5,0 %	5,0 %

*L'option d'achat avec frais de vente différés (FVD) et FR n'est plus offerte à la vente.



Pour en savoir plus, consultez bmfonds.com/conseiller

BMO Gestion mondiale d'actifs est le nom qui englobe BMO Gestion d'actifs inc., et BMO Investissements Inc. Les Fonds d'investissement BMO englobent certains fonds d'investissement ou séries de fonds d'investissement offerts par BMO Investissements Inc., un cabinet de services financiers et une entité juridique distincte de la Banque de Montréal.

Les placements dans les fonds d'investissement peuvent être assortis de commissions, de commissions de suivi, de frais de gestion et d'autres frais. Veuillez lire le prospectus portant sur les fonds d'investissement avant d'investir. Les fonds d'investissement ne sont pas garantis, leur valeur fluctue fréquemment et leur rendement passé n'est pas indicatif de leur rendement futur. Les distributions peuvent varier et ne sont pas garanties.

Pour un résumé des risques d'un placement dans BMO Fonds d'investissement, veuillez consulter les risques spécifiques énoncés dans le prospectus. La série FNB des fonds d'investissement BMO se négocie comme des actions, peut se négocier à escompte à sa valeur liquidative et sa valeur marchande fluctue, ce qui peut augmenter le risque de perte. S&P®, indice composé plafonné S&P/TSX® et S&P 500® sont des marques de commerce déposées de Standard & Poor's Financial Services LLC (« S&P »), et « TSX » est une marque de commerce de TSX, Inc. Ces marques de commerce ont été octroyées sous licence à S&P Dow Jones Indices LLC et ont fait l'objet d'une sous-licence octroyée à BMO Gestion d'actifs inc. en rapport avec les FNB BMO susmentionnés. S&P Dow Jones LLC, S&P, TSX et leurs filiales respectives ne recommandent pas ces FNB BMO, pas plus qu'elles ne les appuient, n'en vendent les parts ou n'en font la promotion. S&P Dow Jones Indices LLC, S&P, TSX et leurs filiales ne font aucune déclaration quant à l'opportunité d'effectuer des opérations ou un placement dans ce(s) FNB BMO.



MD/MC Marque de commerce déposée/marque de commerce de la Banque de Montréal, utilisée sous licence.


RÉSERVÉ AUX CONSEILLERS


Codes des fonds

Dépôts sous forme de paiement unique, retraits, échanges, PRA et dépôts par DPA

Veillez sélectionner un code de fonds (pour les opérations par le biais de FondsServ, utiliser les codes de fonds « BLA »).

Fonds	FPG 75/75 					FPG 75/100 				
	Catégorie A				Catégorie F (prête-nom seulement)	Catégorie A				Catégorie F (prête-nom seulement)
	Frais d'acquisition initiaux	Frais d'acquisition différés	Sans frais d'acquisition (3)	Sans frais d'acquisition (5)		Frais d'acquisition initiaux	Frais d'acquisition différés	Sans frais d'acquisition (3)	Sans frais d'acquisition (5)	
Portefeuille FNB à revenu fixe	2011	2021	2001	2002	2005	1011	1021	1001	1002	1005
Portefeuille FNB de revenu	2111	2121	2101	2102	2105	1111	1121	1101	1102	1105
Portefeuille FNB conservateur	2211	2221	2201	2202	2205	1211	1221	1201	1202	1205
Portefeuille FNB équilibré	2311	2321	2301	2302	2305	1311	1321	1301	1302	1305
Portefeuille FNB croissance	2411	2421	2401	2402	2405	1411	1421	1401	1404	1405
Portefeuille FNB actions de croissance	2511	2521	2501	2502	2505	1511	1521	1501	1502	1505

Fonds	FPG 75/100 Plus 	
	Frais d'acquisition initiaux	Catégorie F (prête-nom seulement)
Portefeuille FNB à revenu fixe	79011	79005
Portefeuille FNB de revenu	79111	79105
Portefeuille FNB conservateur	79211	79205
Portefeuille FNB équilibré	79411	79305

Fonds	FPG 100/100 				
	Catégorie A				Catégorie F (prête-nom seulement)
	Frais d'acquisition initiaux	Frais d'acquisition différés	Sans frais d'acquisition (3)	Sans frais d'acquisition (5)	
Portefeuille FNB conservateur	5011	5021	5001	5002	5005
Portefeuille FNB équilibré	5111	5121	5101	5102	5105

Commissions (brutes) : Catégories A et Prestige

	Frais d'acquisition initiaux	Frais d'acquisition différés	No-load	
			Sans frais d'acquisition (3)	Sans frais d'acquisition (5)
Dépôt	0 à 5,0 % négocié avec le client	5,0 %	3,0 %	5,0 %
Commission de suivi (versée mensuellement)	1,00 % catégorie A 1,00 % catégorie Prestige (75/75 et 75/100) 0,85 % catégorie Prestige (100/100) de la valeur du placement à compter du 1 ^{er} mois 0 % marché monétaire	0,50 % catégorie A 0,50 % catégorie Prestige (75/75 et 75/100) 0,35 % catégorie Prestige (100/100) de la valeur du placement à compter du 1 ^{er} mois 0 % marché monétaire	1,00 % catégorie A 1,00 % catégorie Prestige (75/75 et 75/100) 0,85 % catégorie Prestige (100/100) de la valeur du placement à compter du 25 ^e mois 0 % marché monétaire	0,50 % catégorie A 0,50 % catégorie Prestige (75/75 et 75/100) 0,35 % catégorie Prestige (100/100) de la valeur du placement à compter du 25 ^e mois 0 % marché monétaire 1,00 % catégorie A 1,00 % catégorie Prestige (75/75 et 75/100) 0,85 % catégorie Prestige (100/100) de la valeur du placement à compter du 73 ^e mois 0 % marché monétaire

À L'USAGE DES CONSEILLERS SEULEMENT. NE PAS DISTRIBUER À LA CLIENTÈLE.

Toute somme affectée à un fonds distinct est placée aux risques et périls du titulaire de la police, et sa valeur peut fluctuer à la hausse comme à la baisse.

BMO Société d'assurance-vie est le seul émetteur et garant des clauses de garanties prévues dans ces contrats. Ce document donne un aperçu des caractéristiques et des avantages des FPG BMO. La note explicative des FPG BMO et les dispositions de la police fournissent des renseignements détaillés et prévalent dans tous les cas. Elles peuvent être consultées sur le site www.bmoassurance.com/conseiller/FPG

Assureur : BMO Société d'assurance-vie

^{MD} Marque de commerce déposée de la Banque de Montréal, utilisée sous licence.